

## Sissejuhatus

Küsitlus toimus 12.-26. aprill 2021 interneti keskkonnas Google Forms. Vastajate aktiivsus aegade kõrgeim!

**Sihtgrupp:** Üliõpilaskodu elanikud.

**Küsitl:** vastajate üldiseid andmeid, üliõpilaskodus elamise aega ja mitmekesi toas elatakse, koha saamise probleeme, vastajate üldist rahulolu elamistingimustega ning rahulolu erinevate teguritega oma toa, üldkasutatavate ruumide ja personali töö kohta. Lisaks paluti kommenteerida, millega ollakse kõige rohkem üliõpilaskodus rahul ja teha ettepanekuid elamistingimuste parendamise kohta.

Küsitletute arv



Vastamisaktiivsus



Vastanute arv



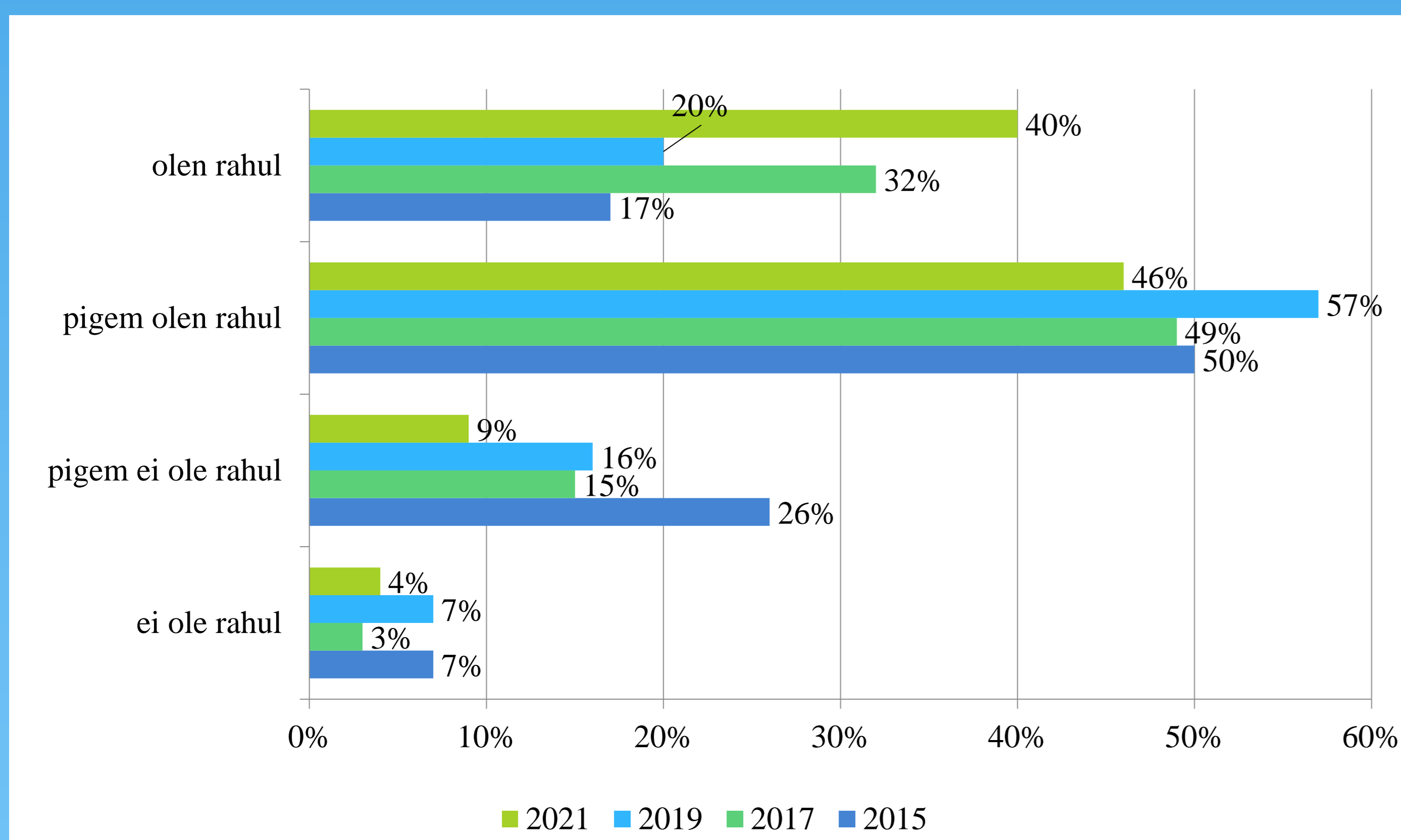
hetkel elanikud 46

sept-märts elanikud 53

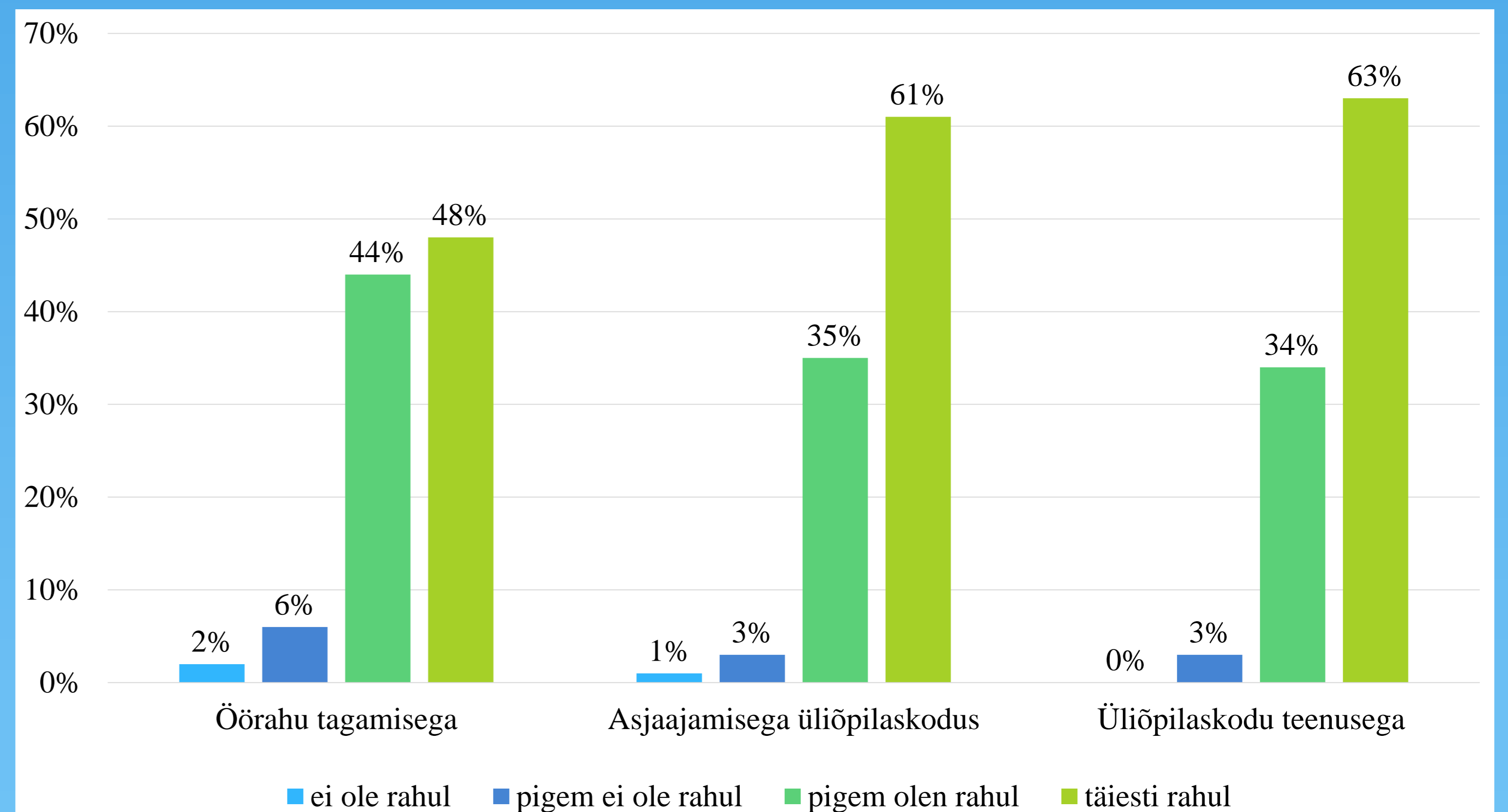
## Tulemused

Keskmine hinnangud üldisele rahulolule elamistingimustega ning rahulolu erinevate teguritega: skaala 1-4, kus 4= täiesti rahul, 3= pigem olen rahul, 2= pigem ei ole rahul, 1= ei ole rahul.

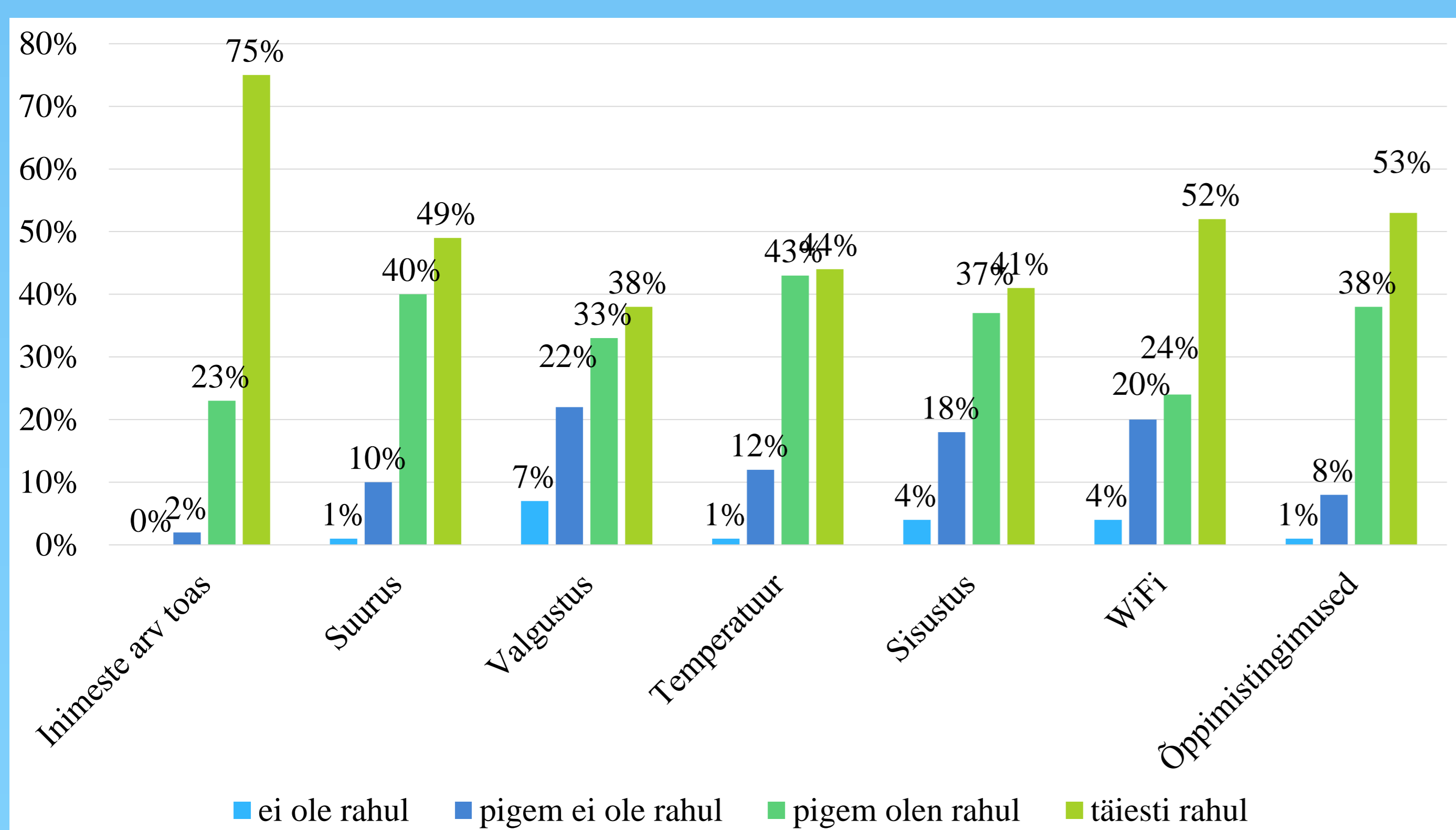
### Üldine rahulolu



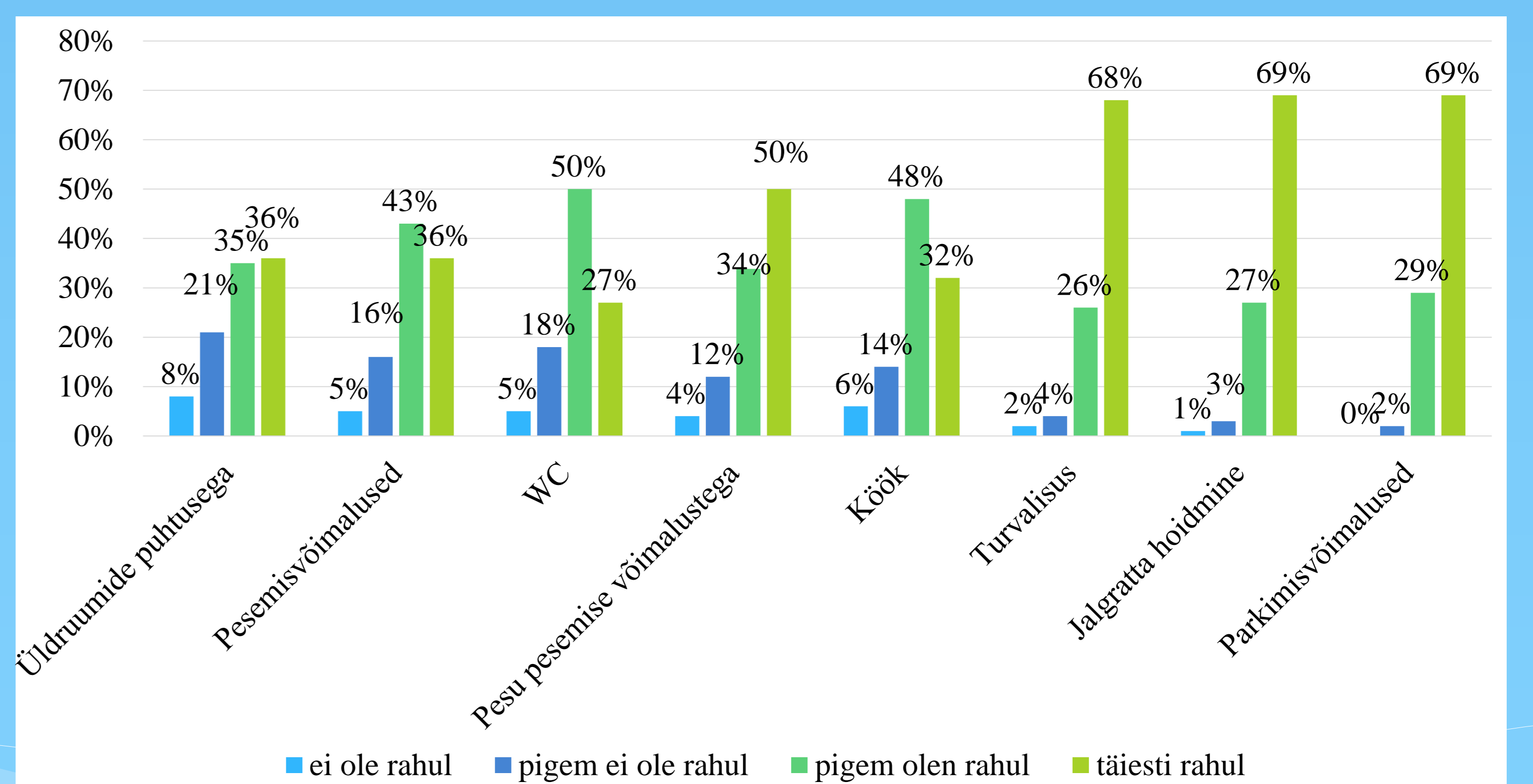
### Rahulolu majaelanikega ja personali tööga



### Tubade tingimused



### Üldkasutatavate ruumide tingimused



### Mis on üliõpilaskodus hästi

- Soodne hind
- Asukoht
- Remonditud toad
- Asjaajamine/juhataja heatahtlikkus
- Rahulikkus/privaatsus
- Turvalisus
- Parkimise võimalus
- Ööpäevaringne sisenemine

### Ettepanekud paremaks muutmisel

- Tubade remontimine
- Tubade helikindluse tõstmine
- Tubade valgustus, laualambid
- Sisseehitatud kappide asendus
- Wifi teenuse kvaliteedi tõstmine
- Külmikud, pliitide vahetamine
- Kööki pesuvahendid

Parendusvaldkondade tegevuskava koostamise ja elluviimise eest vastutaja on üliõpilaskodu juhataja.  
Järgmine küsitlus: kevad 2023