

TALLINNA TERVISHOIU KÕRGKOO



# NANDA taksonoomia juurutamine SA Tallinna Lastehaiglas

Liisa Põld

Irma Nool

Mare Tupits



# Koostööleping

01.12.2015 - 01.06.2018.


- Rakendusuring "Õendusloo täitmise tulemuslikkus SA Tallinna Lastehaiglas,,



# KOOLITATAVAD/UURITAVAD OSAKONNAD

- Kirurgia kliinik (3 osakonda)
- Pediaatria kliinik (6 osakonda)
- Psühhiaatriakliinik (3 osakonda)





**ÕENDUSDOKUMENTATSIOONI  
KVALITEEDI HINDAMINE  
SA TALLINNA LASTEHAIGLA KIRURGIA  
OSAKONNA NÄITEL**

# Uurimistöö probleem

- Õendusdokumentatsioon on Eestis ebaühtlase kvaliteediga
- Puuduvad kvaliteedi nõudeid ja näitajaid
- Dokumenteerimine lahus patsientidele pakutavast kliinilisest hooldusest, ei peeta osaks kogu õendusega seotud protsessist.



# Uurimistöö eesmärk ja ülesanded

## Uurimistöö eesmärk:

- kirjeldada õendusdokumentatsiooni kvaliteedi hindamist SA Tallinna Lastehaigla kirurgia osakonna näitel.

## Uurimistöö ülesanded:

- kirjeldada õendusdokumentatsiooni kvaliteeti enne ja pärast NANDA-I koolituse läbimist SA Tallinna Lastehaigla kirurgia osakonna näitel;
- kirjeldada erinevusi SA Tallinna Lastehaigla kirurgia osakonna õendusdokumentatsiooni kvaliteedis enne ja pärast NANDA-I koolitust.

# Uurimistöö metoodika

## Uurimisobjekt:

- 10+10 SA Tallinna Lastehaigla kirurgia osakonna õenduslugu, mis vastasid järgmistele kriteeriumitele:
  - a) haiglas viibimine vähemalt 3 päeva;
  - b) individuaalne õendusplaan;
  - c) koostatud ajavahemikul 01.09.2015–01.12.2015 või 15.02.2016–14.05.2016.



# Uurimistöö metoodika

- **Andmete kogumise meetod:**

- D-Catch instrument

- **Andmete analüüsimise meetodid:**

- Microsoft Excel 2010

- SPSS 22.0

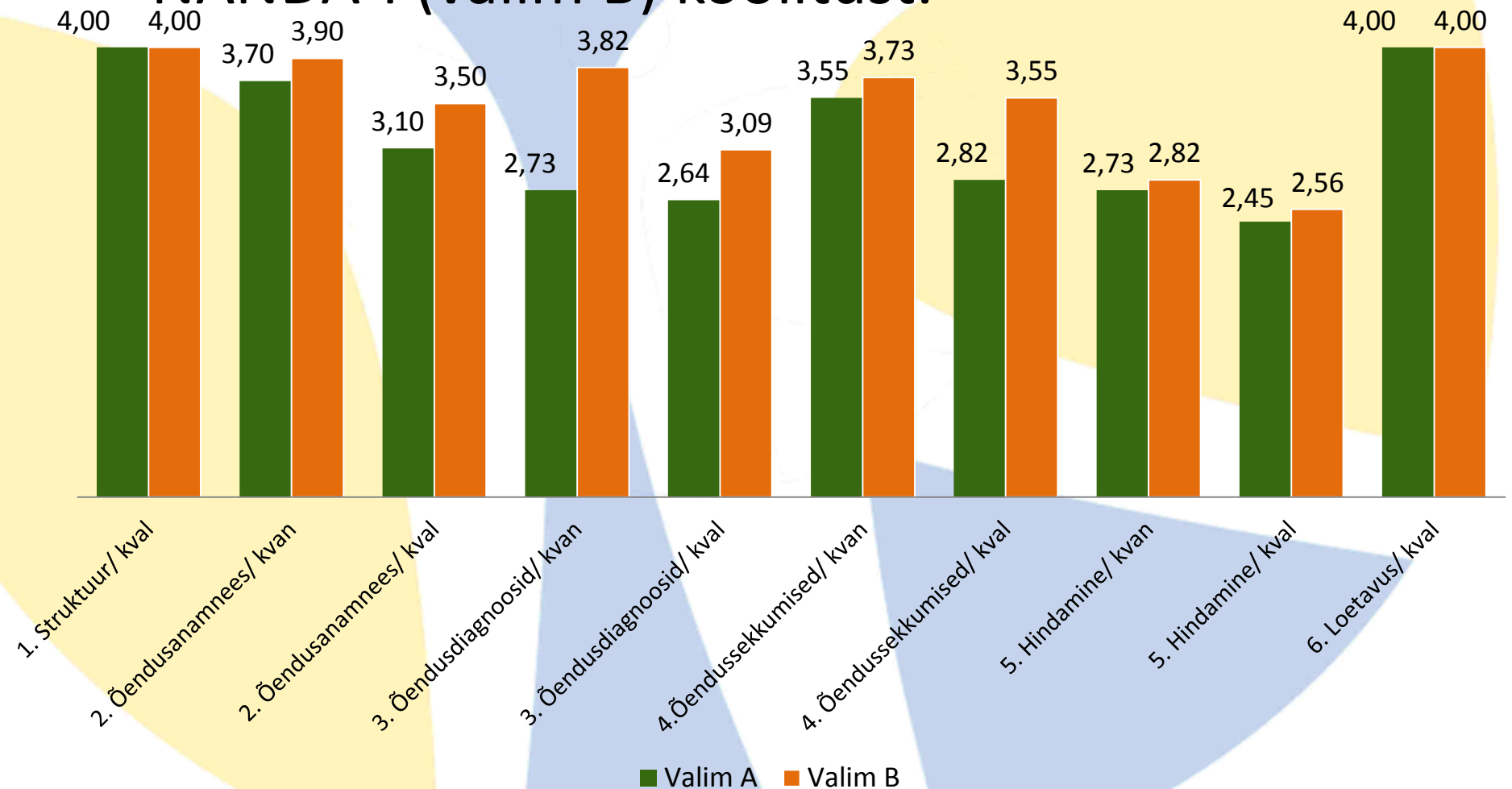
- kirjeldava statistika põhimõtted

# Uurimistöö tulemused

- Õendusdokumentatsiooni struktuuri ja loetavuse osas ei ole muutusi toimunud.
- Muutused olid jälgitavad järgmistes hinnatavates kategooriates: õendusanamnees, -diagnoosid, -sekkumised ning progress ja tulemuste on hindamine.
- Valimite võrdluses olid kõige suuremad muutused toimunud õendusdiagnooside kasutamises ja sõnastamises.
- Kõige kõrgemad tulemused nii enne kui ka pärast NANDA-I koolitust olid õendusanamneesis ning kõige madalamad progressi ja tulemuste hindamise osas.

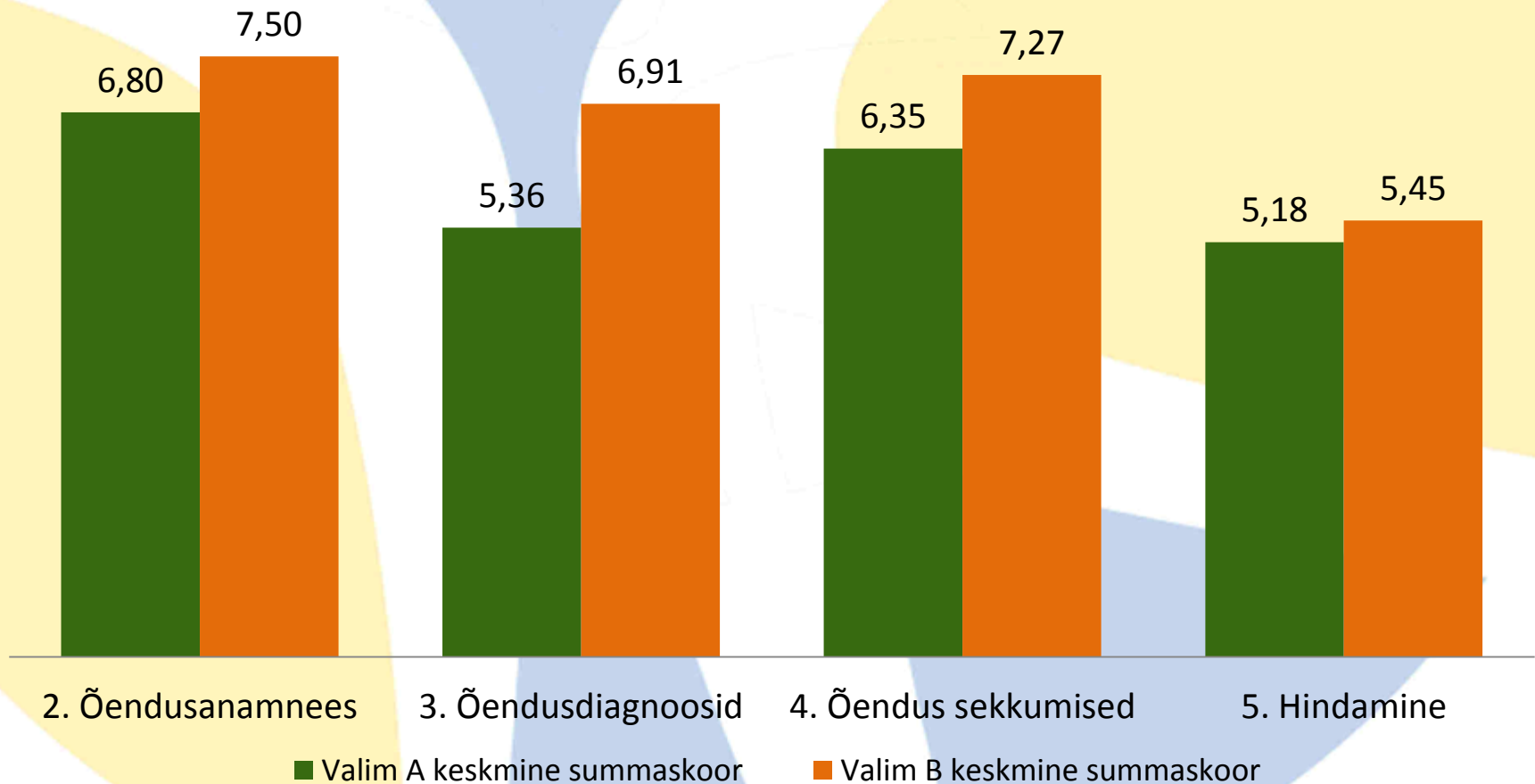
# Uurimistöö tulemused

- Keskmiised tulemused enne (valim A) ja pärast NANDA-I (valim B) koolitust.



# Uurimistöö tulemused

- Keskmised summaskoorid enne (valim A) ja pärast (valim B) NANDA-I koolitust.



# Järeldused

- Hinnatud õendusdokumentatsioon vastab oma olemuselt kirjanduses välja toodud kvaliteetse õendusdokumentatsiooni tunnustele;
- SA Tallinna Lastehaiglas läbi viidud NANDA-I koolituse tulemusena oli näha muutusi õendusdokumentatsioonis;
- D-Catch instrumendi abil hinnatud õenduslugudes olid suuremad muutused õendusdiagnooside sõnastamise, kõige väiksemad progressi ja protsessi hindamise osas.

# Ettepanekud

- jätkata õdede koolitamisega;
- koolitamisel pöörata rohkem tähelepanu sekkumiste, tulemuste/hinnangute sõnastamisele;
- välja töötada instrument, mis sobiks kasutamiseks konkreetses haiglas või juba olemasoleva instrumendi põhjalik kohandamine;
- tutvustada käesoleva uurimistöö tulemusi SA Tallinna Lastehaigla õdedele.

The background features abstract, overlapping shapes in light blue and yellow. A white circle is positioned at the top center. The shapes are rounded and organic in form, creating a layered, artistic composition.

**Aitäh! / Thank you!**